




Crea e condividi la tua fanzine!




CHE COS'È E COME FUNZIONA

Attraverso  - la prima 'zine firmata Amari - vogliamo ogni mese dar voce alla carrellata di interessi che ci uniscono e appassionano nel nostro percorso associativo. Con l'obiettivo di condurre questa visione al di fuori della nostra redazione, quindi, ci siamo chiesti: e i nostr@ soc@ e non, di cosa sono fan? Non potrebbero condividere interessi e passioni attraverso le loro fanzines?

PIEGA, RITAGLIA, DISEGNA, SCRIVI ...


Tutt@ possono realizzare la loro 'zine. Per farlo serviranno un foglio, un taglierino, una penna, magari dei colori e un po' di creatività. Ci sono molte idee e video online, ma ecco il QR code del tutorial



da seguire per realizzare un'  in piena regola (è inserito anche su ogni nostro numero).




SCANSIONA E SALVA IN PDF, JPG O PNG

Quando avrai completato e sarai soddisfatt@ del tuo lavoro potrai finalmente scansionarlo e salvarlo in digitale (jpg, jpeg, png, svg, pdf, ai, etc). Se non hai uno scanner, niente paura esistono migliaia di applicazioni che ti permettono di farlo attraverso il tuo smartphone. Eccone alcune selezionate dalla redazione di : Camscanner, Genius Scan, Adobe Scan, Fast Scanner...



CONDIVIDI

Puoi inviarcì la tua fanzine tramite email all'indirizzo associazioneamari@gmail.com, oppure attraverso la chat di Messenger o ancora sul gruppo Whatsapp di Arci Amari. Ogni mese raccoglieremo i lavori condivisi con noi e li allegheremo alle uscite di . Ricorda, puoi essere un@ sfegatat@ fan davvero di qualunque cosa ed esprimerla in qualunque forma!

E tu, di cosa sei fan?

